

JBN Toernooi Pakket

Instructie over werkwijze van tijdelijk scorebord v02

John Beer
Maart 2017

Inleiding



De JBN Toernooi Planner, als onderdeel van het JBN Toernooi Pakket, mist nog één belangrijk onderdeel: het scorebord. Pas in 2018 zal deze functie toegevoegd gaan worden.

Tot die tijd moet er gebruik worden gemaakt van handmatige oplossingen, of van een programma dat is gemaakt om met het EuroJudo pakket te draaien. Deze laatste aanpak kan ook los worden gebruikt, en wordt in deze instructie verder beschreven.

[Klik hier](#) om dit scorebord programma te downloaden. De werking is aangepast aan de nieuwe 2017 wedstrijd regels (o.a. geen yugo meer).

Opzetten Scorebord



- Zorg voor 1 (of 2) laptop(s) aan de mat met het
 - *TP Netwerk* programma (voor het oproepen van de judoka's en de registratie van de uitslag)
 - *EJU Scoreboard* programma (voor de scores en de wedstrijdtijd tijdens een partij)
- Plaats groot, extern, scherm aan de mat en koppel dit aan de laptop via *hdmi kabel*
- Op laptop een *tweede scherm* instellen. Let op: niet *uitbreiden* van laptop scherm maar *dupliceren* van laptop scherm.
- Start *EJU Scoreboard* en *TP Netwerk* op.
- Wissel tussen beide schermen door *Alt-Tab* te gebruiken. Hou er rekening mee dat het publiek hetzelfde ziet als jij op de laptop.
- Aan het einde van de wedstrijdtijd klinkt een geluidssignaal. Zorg daarom dat het volume van de laptop *aan* staat, en op *maximaal* staat.

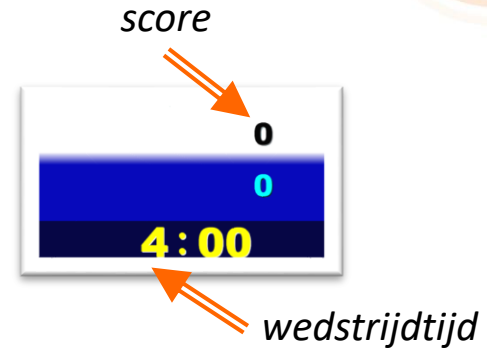
Scorebord - Hoofdpunten



- Start het programma. Het resultaat:



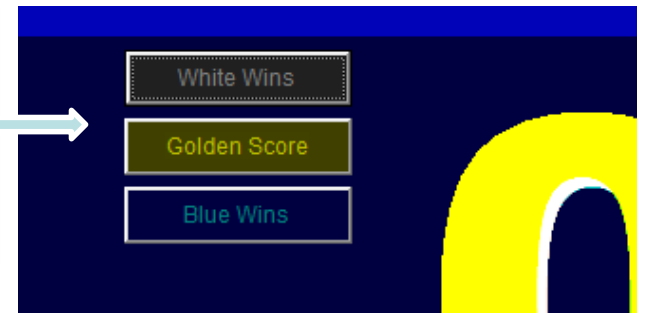
- Na enkele keren ENTER verschijnt het volgende scherm:
(met de *wedstrijdtijd* en aantal *wazari's*)
- Klik de eerste keer, met linker of rechtermuis toets, op de "*minuut*" van de wedstrijd­tijd om deze in te stellen.



- Na afloop van iedere partij:
klik op 1 vd 3 knoppen
of op de [HOME] toets



JBN Scorebord




Scorebord – Details 1/2



Muisklik of Toets	Resultaat
Spatiebalk	Start/Stop aflopen van wedstrijdtijd Start/Stop oplopen van <i>Golden Score</i> tijd Stop oplopen van houdgreep tijd
Linker Muisklik op score	1 Wazari toevoegen
Rechter Muisklik op score	1 Wazari verminderen
Linker Muisklik links van score	Ippon tonen
Rechter Muisklik rechts van score	Ippon verwijderen
Linker Muisklik rechts van score	1 Shido toevoegen (tot max. 3)
Rechter Muisklik rechts van score	1 Shido verminderen
Pijl links	← Starten/stoppen houdgreep tijd voor wit
Pijl rechts	→ Starten/stoppen houdgreep tijd voor blauw
Pijl omhoog	↑ Bevestig score na einde houdgreep
Pijl omlaag	↓ Houdgreep tijd op 0 seconden zetten

Scorebord – Details 2/2



Muisklik of Toets	Resultaat
Na einde wedstrijdtijd worden, bij gelijke score, 3 knoppen zichtbaar:	
• Knop <i>White wins</i>	Na klik op knop wordt <i>Wit</i> als winnaar zichtbaar.
• Knop <i>Blue wins</i>	Na klik op knop wordt <i>Blauw</i> als winnaar zichtbaar.
• Knop <i>Golden Score</i>	0:00 wordt getoond. Door klik op spatiebalk loopt de tijd op.
[PgUp] of [PgDn]	Als wedstrijdtijd met seconden verhoogd of verlaagd moet worden (omdat er foutje is gemaakt). Dit werkt alleen als de wedstrijdtijd stil staat.
[HOME] toets	Tijd en scores worden weer op 0 gezet voor start nieuwe partij
[Esc]	Terug naar <i>beginscherm</i> 
Rood kruis	Afsluiten scorebord programma. Ga op <i>beginscherm</i> met muis naar beneden, waardoor linksonder rood kruis zichtbaar wordt. Klik hierop.